



# OVERSO

## Rechnungswesen allgemein

- **Allgemeines**
  - **Integriertes Rechnungswesen für alle Verrechnungen der Vereine mit ihren Mitgliedern**
    - Einzug der Mitgliedsbeiträge
    - Abrechnungen für Veranstaltungen wie Probenwochenenden und Ausflüge etc.
    - Einzug von eventuellen Vereinsumlagen
    - Rechnungen an Sponsoren etc.

- **Allgemeines .....**
  - **Die umfangreichen Vorbereitungen dienen dem Einzug des Mitgliederbeitrages und sind in diesem Umfang nur einmal erforderlich!**
  - **Erforderliche Daten kommen aus**
    - **Vereinsstammdaten**
      - **Rechnungswesen**
        - Bankdaten und SEPA-Daten des Vereins
        - Rechnungslayout
      - **Verschiedene Möglichkeiten der Beitragsstaffelung**
        - Abhängige Beiträge
        - Individuelle Beiträge
      - **Gruppen für Rechnungsempfänger festlegen**
        - Zum Beispiel Familien

- **Allgemeines .....**
  - **Erforderliche Daten kommen aus**
    - **Mitgliedsdaten (Persönliche Profile)**
      - Adressdaten
      - Finanzdaten
      - SEPA-Daten
      - Richtige Zuordnung der Mitglieder bei Funktionen und Beiträgen
  - **Voraussetzungen:**
    - Alle Mitgliedsdaten müssen in **OVERSO vollständig** eingegeben sein!

- **Voraussetzungen .....**
  - **Tab Rechnungswesen in den Stammdaten des Vereins:**

| Bankdaten                         |                        |     |
|-----------------------------------|------------------------|-----|
| Kontoinhaber:                     | Singende Schwaben      |     |
| Kreditinstitut:                   | Unsere Bank            |     |
| IBAN:                             | DE12899900100000124356 |     |
| BIC:                              | SOLADES1XYZ            |     |
| SEPA-Mandat - Datum und Referenz: | 2023-12-10             | 004 |
| Gläubiger-ID für SEPA-Verfahren:  | DE45ZZZ000000004567890 |     |

- **Voraussetzungen** .....
- **Tab Profil in den Mitgliedsdaten**

| Finanz-Daten    |  |
|-----------------|--|
| Kontoinhaber:   | Erwin und Mathilde Apfel                   |
| Kreditinstitut: | Meine Sparkasse                            |
| IBAN:           | DE13899900010003535007                     |
| BIC:            | <b>BIC-Code sicherheitshalber eingeben</b> |

- **Tab SEPA-Daten in den Mitgliedsdaten**

|  |            |   |                                       |
|--|------------|---|---------------------------------------|
| 992600400 Singende Schwaben e.V.                   |            |   |                                       |
| SEPA-Mandat - Datum & Referenz:                    | 12.07.2024 |          | 1023                                  |
| fester Beitrag (übersteuert alle Beitragsgruppen): | in Euro    | €/Monat  | <input type="checkbox"/> beitragsfrei |

**Wo stehen die relevanten Daten  
für das Rechnungswesen?**



**Vereinsstammdaten  
Rechnungswesen**

**Bank- & SEPA-Daten des  
Vereins  
Rechnungslayout**

# Rechnungswesen

OVERSO

5.18

Sitzungszeit: 8h 59min

Filter speichern

Meine Organisationen

Dashboard

Organisationen

Berichte & mehr

Chordates

Hilfe

Chrome 142 (WIN)

Ewald Hoelzle

Abmelden



DCV-Premiumpartner

VOLKSWAGEN GROUP



Vereinsdaten

Mitgliederzahlen

Rechnungswesen

Tags / Abos



Daten vom Verein « Singende Schwaben e.V. »

Daten

Funktionen

Personen

Ehrungen

Rechnungen

GEMA

Abos

Rechnungslayout

abhängige Beiträge

individuelle Beiträge

Bankdaten

Bankdaten des Vereins

Kontoinhaber: Singende Schwaben

Kreditinstitut: Unsere Bank

IBAN: DE12899900100000124356

BIC: SOLADES1XYZ

SEPA-Mandat - Datum und Referenz: 2023-12-10 004

Gläubiger-ID für SEPA-Verfahren: DE45ZZZ000000004567890

Rechnungsform:  Eingangsrechnungen in Papierform erwünscht

E-Mail Benachrichtigung:  Rechnungsempfänger per E-Mail informieren






Gläubiger-ID wurde bei der Bundesbank beantragt


SEPA-Mandat wird vom regionalen Chorverband zugeordnet



Absender / Rechnungssteller (Kreditor)




# Rechnungswesen

**OVERSO** 5.18 Sitzungszeit: 8h 59min Filter speichern Meine Organisationen

 Dashboard  
 Organisationen  
 Berichte & mehr  
 Chordates  
 Hilfe

Chrome 142 (WIN)  
Ewald Hoelzle  
 Abmelden

  
DEUTSCHER CHORVERBAND  
DCV-Premiumpartner  
  
VOLKSWAGEN GROUP

  E Vereinsdaten Mitgliederzahlen **Rechnungswesen** Tags / Abos 

Daten vom Verein « Singende Schwaben e.V. »

Daten Funktionen Personen Ehrungen Rechnungen GEMA Abos

Absender / Rechnungssteller (Kreditor)

Adresse: Singende Schwaben e.V.  
Hugo Meierle  
Sandgrube 3  
73999 Kinderlingen  
E-Mail: h@meierle.de

Von WEM kommt die Rechnung?

SEPA-Regelwerk


DE 3.5 vom 21.11.2021 – Überweisung: pain.001.001.03 – Lastschrift: pain.008.001.02

Dieses Regelwerk funktioniert bei allen großen Bankorganisationen

Rechnungslayout

Prefix für Rechnungsnummern Prefix für Rechnungskorrekturen

RE-BR2024 Prefixe sind individuell veränderbar, maximale Länge: 10 Stellen! System vergibt zusätzlich eine fortlaufende 10-stellige Nummer RK-BR2024

Bild  g

Maximal: 665 x 76 Pixel oder 176 x 20 mm. Das Bild wird immer auf die maximale Höhe oder Breite skaliert. Mögliche Formate: JPEG, BMP, PNG, SVG

# Rechnungswesen

OVERSO

5.18

Sitzungszeit: 8h 59min

Filter speichern

Meine Organisationen

Dashboard

Organisationen

Berichte & mehr

Chordates

Hilfe

Chrome 142 (WIN)  
Ewald Hoelzle

Abmelden

  
DEUTSCHER CHORVERBAND

DCV-Premiumpartner

VOLKSWAGEN GROUP



Vereinsdaten

Mitgliederzahlen

Rechnungswesen

Tags / Abos



Daten vom Verein « Singende Schwaben e.V. »

Daten

Funktionen

Personen

Ehrungen

Rechnungen

GEMA

Abos

RE-BR2024

RK-BR2024

Bild oder Logo rechts oben auf der Rechnung

Maximal: 665 x 76 Pixel oder 176 x 20 mm. Das Bild wird immer auf die maximale Höhe oder Breite skaliert. Mögliche Formate: JPEG, BMP, PNG, SVG

 Bilddatei wählen

Platz für Vereinslogo  
Ist es zu groß, wird es rechtsbündig  
und proportional eingesetzt

OVERSO

QR-Code mit Bankverbindung drucken:  auf jeder Lastschrift drucken

Rechnungsfuß links

Rechnungsfuß mitte

Rechnungsfuß rechts

Registernummer  
Registergericht  
Steuernummer/Umsatzsteuer ID

Telefon: 07999 45698  
h@meierle.de

Bankkonto:  
Unsere Bank  
IBAN: DE12899900100000124356  
BIC: SOLADES1XYZ



## OVERSO

Mathilde Apfel  
Apfelweg 13  
73999 Kinderlingen

Singende Schwaben e.V.  
Hugo Meierle  
Sandgrube 3  
73999 Kinderlingen  
E-Mail: h@meierle.de



14.11.2025

**Rechnung für den Zeitraum 01.01.2025 - 31.12.2025**  
**Nummer: RE-BR202400000103**

| Nr.                     | Menge | Mo. | Bezeichnung                       | Einzelbetrag | Summe          |
|-------------------------|-------|-----|-----------------------------------|--------------|----------------|
| 1                       | 1     | 12  | Aktiven-Beitrag Singende Schwaben | 3,00 €       | 36,00 €        |
| 2                       | 1     | -   | ermäßigter Jahresbeitrag          | 25,00 €      | 25,00 €        |
| <b>Rechnungsbetrag:</b> |       |     |                                   |              | <b>61,00 €</b> |

Bitte überweisen Sie den ausgewiesenen Rechnungsbetrag bis zum 28.11.2025 unter Angabe des Verwendungszwecks RE-BR202400000103 auf unten angegebenes Konto.

Vielen Dank und mit freundlichen Grüßen, Singende Schwaben e.V. .

# Rechnungswesen



Schwäbischer Chorverband

Singen und Stimme, Chorpraxis, Vereinsführung

VOK

Telefon: 07999 45698  
h@meierle.de

Bankkonto:  
Unsere Bank  
IBAN: DE12899900100000124356  
BIC: SOLADES1XYZ

## Vereinsstammdaten Rechnungswesen

### Abhängige Beiträge

Finden nur Anwendung für alle Mitglieder  
mit der Funktion „Sänger\*in“

# Rechnungswesen

**OVERSO** 5.18


Sitzungszeit: 8h 37min

Filter speichern

Meine Organisationen

-  Dashboard
-  Organisationen
-  Berichte & mehr
-  Chordates
-  Hilfe




Chrome 142 (WIN)  
Ewald Hoelzle

 Abmelden



DCV-Premiumpartner



- 
- 
- Vereinsdaten
- Mitgliederzahlen
- Rechnungswesen
- Tags / Abos
- 

Daten vom Verein « Singende Schwaben e.V. »

- Daten
- Funktionen
- Personen
- Ehrungen
- Rechnungen
- GEMA
- Abos

Rechnungslayout

abhängige Beiträge

individuelle Beiträge

## Mitgliederabhängige Kalkulationspositionen

| Bezeichnung für den Beitrag der Altersklasse             | Beitrag | Berechnung |
|--|---------|------------|
| Beitrag für Mitglieder in Kinderchören bis 26 Jahre      | 0,00    | €/Monat    |
| Beitrag für Mitglieder in Kinderchören ab 27 Jahre       | 0,00    | €/Monat    |
| Beitrag für Mitglieder in Erwachsenenchören bis 26 Jahre | 0,00    | €/Monat    |
| Aktiven-Beitrag Singende Schwaben                        | 3,00    | €/Monat    |

**Abhängige Beiträge gelten für alle Sänger:innen!**

| Bezeichnung für den DCV-Beitrag der Altersklasse             | Beitrag | Berechnung |
|--|---------|------------|
| DCV-Beitrag für Mitglieder in Kinderchören bis 26 Jahre      | 0,00    | €/Monat    |
| DCV-Beitrag für Mitglieder in Kinderchören ab 27 Jahre       | 0,00    | €/Monat    |
| DCV-Beitrag für Mitglieder in Erwachsenenchören bis 26 Jahre | 0,00    | €/Monat    |
| DCV-Beitrag für Mitglieder in Erwachsenenchören ab 27 Jahre  | 0,00    | €/Monat    |

# Rechnungswesen

OVERSO

5.18

Sitzungszeit: 8h 37min

Filter speichern

Meine Organisationen

- Dashboard
- Organisationen
- Berichte & mehr
- Chordates
- Hilfe

- ←
- ↓ E
- Vereinsdaten
- Mitgliederzahlen
- Rechnungswesen
- Tags / Abos
- 📄

Daten vom Verein « Singende Schwaben e.V. »

| Daten  | Funktionen | Personen | Ehrungen | Rechnungen | GEMA | Abos    |
|--|------------|----------|----------|------------|------|---------|
| DCV-Beitrag für Mitglieder in Erwachsenenchören bis 26 Jahre |            |          |          |            | 0,00 | €/Monat |
| DCV-Beitrag für Mitglieder in Erwachsenenchören ab 27 Jahre  |            |          |          |            | 0,00 | €/Monat |

Durch die Rechnungsempfänger legen Sie fest, wer genau eine Rechnung in Ihrem Verein erhalten soll. Durch Gruppierungen bei der Zuweisung können Sie einem Rechnungsempfänger mehrere Personen zuweisen (z.B. Familien), die dann alle auf einer Rechnung erscheinen.

Rechnungsempfänger-Gruppen festlegen:



Festlegen

| Beitrag nach individueller Altersklasse | Alter von-bis | Betrag | Berechnung |    |
|---|---------------|--------|------------|----|
| Jugendbeitrag                           | 10   26       | 10,00  | €/Jahr     | 🗑️ |

Diese beiden Gruppen gelten für ALLE Mitglieder im Verein

Altersgruppe anlegen



| Beitrag nach Mitgliedschaft in Jahren          | mindestens | Betrag | Berechnung |    |
|--|------------|--------|------------|----|
| eindeutige Bezeichnung (auch Rechnungsname)... | Jahre      | -/+    | €/Monat    | 🗑️ |

Mitgliedsgruppe anlegen



DCV-Premiumpartner



## Vereinsstammdaten Rechnungswesen

### Individuelle Beiträge

Finden Anwendung für alle Mitglieder  
und werden jedem Mitglied zugewiesen

# Rechnungswesen

**OVERSO** 5.18

Sitzungszeit: 8h 37min

Filter speichern

Meine Organisationen

- Dashboard
- Organisationen
- Berichte & mehr
- Chordates
- Hilfe

Chrome 142 (WIN)  
Ewald Hoelzle  
Abmelden



DCV-Premiumpartner



- ←
  - ↓ E
  - Vereinsdaten
  - Mitgliederzahlen
  - Rechnungswesen**
  - Tags / Abos
  - 📄
- Daten vom Verein « Singende Schwaben e.V. »
- Daten
  - Funktionen
  - Personen
  - Ehrungen
  - Rechnungen
  - GEMA
  - Abos

- Rechnungslayout
  - abhängige Beiträge
  - individuelle Beiträge**
- Individuelle Beitragsgruppen

| Individuelle Beitragsgruppe |                          |   | ⚡                        | MwSt. | Betrag | Berechnung |                          |
|-----------------------------|--------------------------|---|--------------------------|-------|--------|------------|--------------------------|
| Zuweisen                    | ermäßigter Jahresbeitrag | 3 | <input type="checkbox"/> | keine | 25,00  | €/Jahr     | 🗑️                       |
| Zuweisen                    | Jahresbeitrag            | 5 | <input type="checkbox"/> | keine | 40,00  | €/Jahr     | 🗑️                       |
| Zuweisen                    | Familienbeitrag          | 2 | <input type="checkbox"/> | keine | 100,00 | €/Jahr     | 🗑️                       |
|                             |                          |   |                          |       |        |            | Beitragsgruppe anlegen + |

#Tag-basierende Beitragsgruppen

| #Tag                    | Name der Beitragsgruppe   | MwSt. | Betrag | Berechnung |    |
|-------------------------|---------------------------|-------|--------|------------|----|
| Ausflug                 | Unkostenbeitrag           | keine | 35,00  | €/Jahr     | 🗑️ |
| – Wählen Sie ein #Tag – | eindeutige Bezeichnung... | keine | -/+    | €/Monat    | 🗑️ |

**Vereinsstammdaten  
Rechnungswesen**

**Individuelle Beiträge  
Zuweisung an die entsprechenden  
Mitglieder**

# Rechnungswesen

**OVERSO** 5.18

Sitzungszeit: 8h 37min

Filter speichern

Meine Organisationen

- Dashboard
- Organisationen
- Berichte & mehr
- Chordates
- Hilfe

Chrome 142 (WIN)  
Ewald Hoelzle  
Abmelden



DCV-Premiumpartner  
VOLKSWAGEN GROUP

- ←
  - ↓ E
  - Vereinsdaten
  - Mitgliederzahlen
  - Rechnungswesen**
  - Tags / Abos
  - 📄
- Daten vom Verein « Singende Schwaben e.V. »
- Daten
  - Funktionen
  - Personen
  - Ehrungen
  - Rechnungen
  - GEMA
  - Abos

- Rechnungslayout
  - abhängige Beiträge
  - individuelle Beiträge**
- Individuelle Beitragsgruppen

| Individuelle Beitragsgruppe |                          | MwSt. | Betrag | Berechnung               |
|-----------------------------|--------------------------|-------|--------|--------------------------|
| Zuweisen                    | ermäßigter Jahresbeitrag | 3     | keine  | 25,00 € / Jahr           |
| Zuweisen                    | Jahresbeitrag            | 5     | keine  | 40,00 € / Jahr           |
| Zuweisen                    | Familienbeitrag          | 2     | keine  | 100,00 € / Jahr          |
|                             |                          |       |        | Beitragsgruppe anlegen + |

Für Zuweisung entsprechenden Beitrag auswählen

#Tag-basierende Beitragsgruppen

| #Tag                    | Name der Beitragsgruppe   | MwSt. | Betrag | Berechnung |
|-------------------------|---------------------------|-------|--------|------------|
| Ausflug                 | Unkostenbeitrag           | keine | 35,00  | € / Jahr   |
| – Wählen Sie ein #Tag – | eindeutige Bezeichnung... | keine | -/+    | € / Monat  |

# Rechnungswesen

Auswahl nach Organisation: alle Personen    Funktionsauswahl: alle Funktionen    Geschlecht: alle    Alter: von bis    Suche: Name/Nummer...

Mitglieder    Nicht zugewiesene Elemente

| Name                | Nummer    | Name             | Nummer    |
|---------------------|-----------|------------------|-----------|
| Apfel, Erwin        | 100279539 | Apfel, Mathilde  | 100262263 |
| Glauber, Fritz      | 100279980 | Bauer, Hans      | 100283574 |
| Hölzle, Charlotte   | 100296223 | Bauer, Karoline  | 100300708 |
| Hupfer, Ewald       | 100279979 | Bäumle, Rosi     | 100279154 |
| Mäuerlein, Heinrich | 100279541 | Birne, Karin     | 100279540 |
|                     |           | Birzele, Emmi    | 100279774 |
|                     |           | Birzele, Fritz   | 100279773 |
|                     |           | Birzele, Sofie   | 100279972 |
|                     |           | Glauber, Sophie  | 100279027 |
|                     |           | Häberle, Erich   | 100279975 |
|                     |           | Häberle, Gudrun  | 100279976 |
|                     |           | Häberle, Melanie | 100279977 |

Mitgliedergruppe auswählen

Entspr. Person anklicken

**SPEICHERN**  
nicht vergessen!

# Rechnungswesen

Beitragsgruppe: « Jahresbeitrag » Zuweisung

Auswahl nach Organisation: alle Personen   Funktionsauswahl: alle Funktionen   Geschlecht: w   Alter: von bis   Suche: Name/Nummer...

Mitglieder   Nicht zugewiesene Elemente

Hölzle, Charlotte   100296223

Apfel, Mathilde   100262263

Bauer, Karoline   100300708

Bäumle, Rosi   100279154

Birne, Karin   100279540

Birzele, Emmi   100279774

Birzele, Sofie   100279972

Glauber, Sophie   100279027

Häberle, Gudrun   100279976

Häberle, Melanie   100279977

Hoelzle, Rosi   100281753

Holzapfel, Annerose   100302257

Käbele, Emilia   100299850

Weibliche Mitglieder auswählen

Alle Mitglieder zuweisen

# Rechnungswesen

Beitragsgruppe: « Jahresbeitrag » Zuweisung ✕

Auswahl nach Organisation: alle Personen ⬇ Funktionsauswahl: Fördermitglied ⬇ Geschlecht: alle ⬇ Alter: von bis Suche: Name/Nummer... ✕

Mitglieder ➡ ⬅ Nicht zugewiesene Elemente

| Name               | Nummer    |
|--------------------|-----------|
| Apfel, Erwin       | 100279539 |
| Glauber, Fritz     | 100279980 |
| Hupfer, Ewald      | 100279979 |
| Bauer, Hans        | 100283574 |
| Birzele, Fritz     | 100279773 |
| Holzappel, Theodor | 100301948 |

Fördermitglieder auswählen

# Rechnungswesen

Beitragsgruppe: « Jahresbeitrag » Zuweisung

Auswahl nach Organisation: Vierteleschor Funktionsauswahl: alle Funktionen Geschlecht: alle Alter: von bis Suche: Name/Nummer...

Mitglieder Nicht zugewiesene Elemente

|                     |           |                   |           |
|---------------------|-----------|-------------------|-----------|
| Apfel, Erwin        | 100279539 | Häberle, Erich    | 100279975 |
| Mäuerlein, Heinrich | 100279541 | Hoelzle, Ewald    | 100281308 |
|                     |           | Hollenbeck, Fritz | 100295250 |
|                     |           | Hopfensitz, Josef | 100279509 |
|                     |           | Kiebitz, Kurt     | 100290590 |
|                     |           | Meierle, Bastian  | 100279049 |
|                     |           | Meierle, Hugo     | 100279047 |
|                     |           | Pfleiderer, Karl  | 100279973 |

Mitglieder von Chören auswählen

**Mitgliedsdaten  
Persönliches Profil**

**Individuelle Beiträge**

**Zuweisung oder Änderung für das  
entsprechende Mitglied**

# Rechnungswesen



Schwäbischer Chorverband

Singen und Stimme, Chorpraxis, Vereinsführung

OVERSO

5.24

Sitzungszeit: 9h 0min

Filter speichern

Meine Organisationen

Dashboard

Organisationen

Berichte & mehr

Chordates

Hilfe

Ewald Hoelzle

Abmelden



DCV-Premiumpartner

VOLKSWAGEN GROUP



Vereinsdaten

Mitgliederzahlen

Rechnungswesen

Tags / Abos



Daten vom Verein « Singende Schwaben e.V. »

Daten

Funktionen

Personen

Ehrungen

Rechnungen

GEMA

Abos

Rechnungslayout

abhängige Beiträge

individuelle Beiträge

Individuelle Beitragsgruppen

Individuelle Beitragsgruppe



MwSt.

Betrag

Berechnung

Zuweisen

ermäßigter Jahresbeitrag

4



keine



25,00

€/Jahr



Zuweisen

Jahresbeitrag

7



keine



40,00

€/Jahr



Zuweisen

Familienbeitrag

3



keine



100,00

€/Jahr



Beitragsgruppe anlegen



#Tag-basierende Beitragsgruppen

#Tag

Name der Beitragsgruppe

MwSt.

Betrag

Berechnung

– Wählen Sie ein #Tag –



eindeutige Bezeichnung...

keine



-/+

€/Monat



Beitragsgruppe anlegen



# Rechnungswesen

OVERSO

5.24

Sitzungszeit: 9h 0min

 Filter speichern

 Meine Organisationen

 Dashboard

 Organisationen

 Berichte & mehr

 Chordates

 Hilfe

Chrome 147 (WIN)

Ewald Hoelzle

 Abmelden



DCV-Premiumpartner



Profil

Funktionen

Ehrungen

Historie

SEPA-Daten

Datenschutz



Ewald Hoelzle

Ort:

Erreichbarkeit

Telefonnummer:

Telefonnummer (mobil):

Faxnummer:

Finanz-Daten

Kontoinhaber:

Kreditinstitut:

IBAN:

BIC:

Beitragsgruppe  
hinzufügen

Beitragsgruppen

Beitragsgruppe hinzufügen



# Rechnungswesen

OVERSO

5.24

Sitzungszeit: 9h 0min


 Filter speichern

 Meine Organisationen

-  Dashboard
-  Organisationen
-  Berichte & mehr
-  Chordates
-  Hilfe

Chrome 147 (WIN)

Ewald Hoelzle

 Abmelden



DCV-Premiumpartner



Profil

Funktionen

Ehrungen

Historie

SEPA-Daten

Datenschutz



Ewald Hoelzle

Ort:

Erreichbarkeit

Telefonnummer:

Telefonnummer (mobil):

Faxnummer:

Finanz-Daten

Kontoinhaber:

Kreditinstitut:

IBAN:

BIC:

Beitragsgruppe auswählen

Beitragsgruppen

Beitragsgruppe hinzufügen



Beitragsgruppe: – Beitragsgruppe auswählen –





# Rechnungswesen

**OVERSO** 5.24 Sitzungszeit: 9h 0min Filter speichern Meine Organisationen

**Dashboard** **Organisationen** **Berichte & mehr** **Chordates** **Hilfe**

Chrome 147 (WIN)  
Ewald Hoelzle  
**Abmelden**

 **DEUTSCHER CHORVERBAND**  
DCV-Premiumpartner  
 **VOLKSWAGEN GROUP**

**Profil** Funktionen Ehrungen Historie SEPA-Daten Datenschutz

**Ewald Hoelzle**  
Ort:

**Erreichbarkeit**  
Telefonnummer:  
Telefonnummer (mobil):  
Faxnummer:

**Finanz-Daten**  
Kontoinhaber:  
Kreditinstitut:  
IBAN:  
BIC:  
Beitragsgruppe:

**Zum Abschluss SPEICHERN Nicht vergessen**

**Entsprechende Beitragsgruppe auswählen**

- Beitragsgruppe auswählen –
- V – Familienbeitrag (100,00 € / Jahr)**
- V – Jahresbeitrag (40,00 € / Jahr)
- V – ermäßigter Jahresbeitrag (25,00 € / Jahr)
- V – (0,00 € / Monat)
- Beitragsgruppe auswählen –


# Rechnungswesen

OVERSO

5.24

Sitzungszeit: 9h 0min

 Filter speichern

 Meine Organisationen



Dashboard



Organisationen



Berichte & mehr



Chordates



Hilfe

Chrome 147 (WIN)

Ewald Hoelzle



Abmelden



DEUTSCHER CHORVERBAND

DCV-Premiumpartner

  
VERLAGSGRUPPE



Profil

Funktionen

Ehrungen

Historie

SEPA-Daten

Datenschutz



Ewald Hoelzle

Erreichbarkeit

Telefonnummer:

Telefonnummer (mobil):

Faxnummer:

Finanz-Daten

Kontoinhaber:

Kreditinstitut:

IBAN:

BIC:

Beitragsgruppen

Beitragsgruppe hinzufügen



Beitragsgruppe: V – Jahresbeitrag (40,00 € / Jahr)



[object Window]

## Kontrolle Zuweisungen

**Individuelle Beiträge**

**Über das Berichtswesen**

**„Berichte und mehr“**

# Rechnungswesen

**OVERSO** 5.24 Sitzungszeit: 9h 0min Filter speichern Meine Organisationen

Dashboard Organisationen Berichte & mehr Chordates Hilfe

← ↓ E Vereinsdaten Mitgliederzahlen Rechnungswesen Tags / Abos

Daten Funktionen Personen Ehrungen Rechnungen GEMA Abos

Rechnungslayout abhängige Beiträge individuelle Beiträge

**Berichte und mehr direkt auswählen**

Daten vom Verein « Singende Schwaben e.V. »

Individuelle Beitragsgruppen

|          | Individuelle Beitragsgruppe |   | MwSt. | Betrag | Berechnung |                          |
|----------|-----------------------------|---|-------|--------|------------|--------------------------|
| Zuweisen | ermäßigter Jahresbeitrag    | 4 | keine | 25,00  | €/Jahr     | 🗑️                       |
| Zuweisen | Jahresbeitrag               | 7 | keine | 40,00  | €/Jahr     | 🗑️                       |
| Zuweisen | Familienbeitrag             | 3 | keine | 100,00 | €/Jahr     | 🗑️                       |
|          |                             |   |       |        |            | Beitragsgruppe anlegen + |

#Tag-basierende Beitragsgruppen

| #Tag                    | Name der Beitragsgruppe   | MwSt. | Betrag | Berechnung |    |                          |
|-------------------------|---------------------------|-------|--------|------------|----|--------------------------|
| – Wählen Sie ein #Tag – | eindeutige Bezeichnung... | keine | -/+    | €/Monat    | 🗑️ |                          |
|                         |                           |       |        |            |    | Beitragsgruppe anlegen + |

DEUTSCHER CHORVERBAND  
DCV-Premiumpartner  
VOLKSWAGEN GROUP

# Rechnungswesen



Schwäbischer Chorverband

Singen und Stimme, Chorpraxis, Vereinsführung

OVERSO

5.24

Sitzungszeit: 9h 0min

Filter speichern

Meine Organisationen



Dashboard



Organisationen



Berichte & mehr



Chordates



Hilfe

Chrome 147 (WIN)

Ewald Hoelzle



Abmelden



DEUTSCHER CHORVERBAND

DCV-Premiumpartner

ROSSMANN  
Mein Drogeriemarkt

Wählen Sie eine Organisation und dann die gewünschten Export-Optionen



Meine Organisationen



992600400 Singende Schwaben e.V.

Verein  
auswählen

# Rechnungswesen

**OVERSO** 5.24 Sitzungszeit: 9h 0min Filter speichern Meine Organisationen

Dashboard  
Organisationen  
Berichte & mehr  
Chordates  
Hilfe

Chrome 147 (WIN)  
Ewald Hoelzle  
Abmelden

DEUTSCHER CHORVERBAND  
DCV-Premiumpartner  
VOLKSWAGEN GROUP

Wählen Sie eine Organisation und dann die gewünschten Export-Optionen

Meine Organisationen V 992600400 Singende Schwaben e.V.

Ensemble suchen...

Organisationen Personen Mitgliederzahlen GEMA GEMA Dashboard

Stellen Sie hier Ihre Such-Parameter für den Export zu Individuelle Berichte auswählen Hilfe

Filter hinzufügen

Wählen Sie die zu exportierenden Felder

|                                    |   |  |   |
|------------------------------------|---|--|---|
| <input type="checkbox"/> MV-Nummer | <input type="checkbox"/> IBAN                 | <input type="checkbox"/> Geförderte Ensemble | <input type="checkbox"/> Faxnummer            |
| <input type="checkbox"/> MV-Name   | <input type="checkbox"/> BIC                  | <input type="checkbox"/> PA-Anrede           | <input type="checkbox"/> Webseite             |
| <input type="checkbox"/> KV-Nummer | <input type="checkbox"/> Kreditinstitut       | <input type="checkbox"/> PA-Vorname          | <input type="checkbox"/> Personenpflege durch |
| <input type="checkbox"/> KV-Name   | <input type="checkbox"/> SEPA-Mandatsdatum    | <input type="checkbox"/> PA-Nachname         | <input type="checkbox"/> MGZ-Erfassung        |
| <input type="checkbox"/> V-Nummer  | <input type="checkbox"/> SEPA-Mandatsreferenz | <input type="checkbox"/> PA-Zusatz           | <input type="checkbox"/> Ensemble-Genre       |
| <input type="checkbox"/> V-Name    | <input type="checkbox"/> gemeinnützig bis     | <input type="checkbox"/> PA-Straße           | <input type="checkbox"/> Ensemble-Stile       |
| <input type="checkbox"/> E-Nummer  | <input type="checkbox"/> gemn. Bescheid bis   | <input type="checkbox"/> PA-Land             | <input type="checkbox"/> Ensemble-Mitglieder  |
| <input type="checkbox"/> E-Name    | <input type="checkbox"/> Bescheid             | <input type="checkbox"/> PA-Postleitzahl     | <input type="checkbox"/> Chorlandkarte        |
| <input type="checkbox"/> Typ       | <input type="checkbox"/> Steuer-Nr            | <input type="checkbox"/> PA-Ort              | <input type="checkbox"/> Administratoren      |

# Rechnungswesen

OVERSO

5.24

Sitzungszeit: 9h 0min

 Filter speichern

 Meine Organisationen



Dashboard



Organisationen



Berichte & mehr



Chordates



Hilfe

Chrome 147 (WIN)

Ewald Hoelzle



Abmelden



DEUTSCHER CHORVERBAND

DCV-Premiumpartner

VOLKSWAGEN GROUP

Wählen Sie eine Organisation und dann die gewünschten Export-Optionen



 Meine Organisationen

 992600400 Singende Schwaben e.V.

Ensemble suchen...

Wählen Sie Ihren individuellen Bericht aus

 – Individuelle Berichte –

 Bericht erstellen

Vorgefertigten  
Bericht auswählen

# Rechnungswesen

OVERSO


5.24


Sitzungszeit: 9h 0min


 Filter speichern

 Meine Organisationen

 Dashboard

 Organisationen

 Berichte & mehr

 Chordates

 Hilfe

 Chrome 147 (WIN)  
Ewald Hoelzle

 Abmelden

  
DEUTSCHER CHORVERBAND

DCV-Premiumpartner

VOLKSWAGEN GROUP

Wählen Sie eine Organisation und dann die gewünschten Export-Optionen

 Meine Organisationen


 992600400 Singende Schwaben e.V.

Ensemble suchen...

Wählen Sie Ihren individuellen Bericht aus

 – Individuelle Berichte –

– Individuelle Berichte –

 Rechnung-Export Verein (von-bis)

Ehrungen (von-bis)

Beitragsgruppen : Personen im Verein

**Bericht  
Beitragsgruppen  
auswählen**

# Rechnungswesen



Schwäbischer Chorverband

Singen und Stimme, Chorpraxis, Vereinsführung

OVERSO

5.24

Sitzungszeit: 9h 0min

Filter speichern

Meine Organisationen



Dashboard



Organisationen



Berichte & mehr



Chordates



Hilfe

Chrome 147 (WIN)

Ewald Hoelzle



Abmelden



DEUTSCHER CHORVERBAND

DCV-Premiumpartner

VOLKSWAGEN GROUP

Wählen Sie eine Organisation und dann die gewünschten Export-Optionen



Meine Organisationen



992600400 Singende Schwaben e.V.

Ensemble suchen...

Wählen Sie Ihren individuellen Bericht aus



Beitragsgruppen : Personen im Verein



Bericht erstellen

Bericht erstellen

# Rechnungswesen



Schwäbischer Chorverband

Singen und Stimme, Chorpraxis, Vereinsführung

OVERSO

5.24

Sitzungszeit: 9h 0min

Filter speichern

Meine Organisationen



Dashboard



Organisationen



Berichte & mehr



Chordates



Hilfe

Chrome 147 (WIN)

Ewald Hoelzle



Abmelden



DEUTSCHER CHORVERBAND

DCV-Premiumpartner

ROSSMANN

Mein Drogeriemarkt

Wählen Sie eine Organisation und dann die gewünschten Export-Optionen



Meine Organisationen



992600400 Singende Schwaben e.V.

Ensemble suchen...

Wählen Sie Ihren individuellen Bericht aus



Beitragsgruppen : Personen im Verein



Bericht erstellen

Herunterladen

**Bericht herunterladen**  
(steht im Download-Ordner)

# Rechnungswesen

|    | A           | B         | C          | D                        | E | F | G |
|----|-------------|-----------|------------|--------------------------|---|---|---|
| 1  | Mitgliedsnr | Vorname   | Nachname   | Gruppen                  |   |   |   |
| 2  | 100262263   | Mathilde  | Apfel      | ermäßigter Jahresbeitrag |   |   |   |
| 3  | 100279539   | Erwin     | Apfel      | Jahresbeitrag            |   |   |   |
| 4  | 100300708   | Karoline  | Bauer      |                          |   |   |   |
| 5  | 100283574   | Hans      | Bauer      | Familienbeitrag          |   |   |   |
| 6  | 100279154   | Rosi      | Bäumle     |                          |   |   |   |
| 7  | 100279540   | Karin     | Birne      | ermäßigter Jahresbeitrag |   |   |   |
| 8  | 100279773   | Fritz     | Birzele    | Familienbeitrag          |   |   |   |
| 9  | 100279774   | Emmi      | Birzele    |                          |   |   |   |
| 10 | 100279972   | Sofie     | Birzele    |                          |   |   |   |
| 11 | 100279980   | Fritz     | Glauber    | Jahresbeitrag            |   |   |   |
| 12 | 100279027   | Sophie    | Glauber    | ermäßigter Jahresbeitrag |   |   |   |
| 13 | 100279975   | Erich     | Häberle    | Familienbeitrag          |   |   |   |
| 14 | 100279976   | Gudrun    | Häberle    | ermäßigter Jahresbeitrag |   |   |   |
| 15 | 100279977   | Melanie   | Häberle    |                          |   |   |   |
| 16 | 100279978   | Sven      | Häberle    |                          |   |   |   |
| 17 | 100305501   | Hans      | Helfer     |                          |   |   |   |
| 18 | 100281308   | Ewald     | Hoelzle    | Jahresbeitrag            |   |   |   |
| 19 | 100281753   | Rosi      | Hoelzle    |                          |   |   |   |
| 20 | 100295250   | Fritz     | Hollenbeck |                          |   |   |   |
| 21 | 100301948   | Theodor   | Holzapfel  | Jahresbeitrag            |   |   |   |
| 22 | 100302257   | Annerose  | Holzapfel  |                          |   |   |   |
| 23 | 100296223   | Charlotte | Hölzle     | Jahresbeitrag            |   |   |   |
| 24 | 100279979   | Ewald     | Hupfer     | Jahresbeitrag            |   |   |   |
| 25 | 100299860   | Emilie    | Kächele    |                          |   |   |   |
| 26 | 100290590   | Kurt      | Kiebitz    |                          |   |   |   |
| 27 | 100315229   | Marie     | Kiebitz    |                          |   |   |   |
| 28 | 100301819   | Käthe     | Lauser     |                          |   |   |   |
| 29 | 100279541   | Heinrich  | Mäuerlein  | Jahresbeitrag            |   |   |   |
| 30 | 100279047   | Hugo      | Meierle    |                          |   |   |   |
| 31 | 100279049   | Bastian   | Meierle    |                          |   |   |   |
| 32 | 100279050   | Franzi    | Meierle    |                          |   |   |   |


**Für Gruppen (z.B. Familien)  
kann eine Sammelrechnung  
ausgestellt werden**


# Rechnungswesen

OVERSO

5.18

Sitzungszeit: 8h 37min

 Filter speichern

 Meine Organisationen

 Dashboard

 Organisationen

 Berichte & mehr

 Chordates

 Hilfe

 Chrome 142 (WIN)  
Ewald Hoelzle

 Abmelden

  
DEUTSCHER CHORVERBAND

DCV-Premiumpartner

  
ROSSMANN  
Mein Drogeriemarkt



Vereinsdaten

Mitgliederzahlen

Rechnungswesen

Tags / Abos



Daten vom Verein « Singende Schwaben e.V. »

Daten

Funktionen

Personen

Ehrungen

Rechnungen

GEMA

Abos

DCV-Beitrag für Mitglieder in Erwachsenenchören bis 26 Jahre

0,00

€/Monat

DCV-Beitrag für Mitglieder in Erwachsenenchören ab 27 Jahre

0,00

€/Monat

Durch die Rechnungsempfänger legen Sie fest, wer genau eine Rechnung in Ihrem Verein erhalten soll. Durch Gruppierungen bei der Zuweisung können Sie einem Rechnungsempfänger mehrere Personen zuweisen (z.B. Familien), die dann alle auf einer Rechnung erscheinen.

Anklicken

Rechnungsempfänger-Gruppen festlegen:



Festlegen

Beitrag nach individueller Altersklasse

Alter von-bis

Betrag

Berechnung

Jugendbeitrag

10

26

10,00

€/Jahr

Altersgruppe anlegen

Beitrag nach Mitgliedschaft in Jahren

mindestens

Betrag

Berechnung

eindeutige Bezeichnung (auch Rechnungsname)...

Jahre

-/+

€/Monat

Mitgliedsgruppe anlegen

# Rechnungswesen

### Rechnungsempfänger Zuweisung

Auswahl nach Organisation: alle Personen    Funktionsauswahl: alle Funktionen    Geschlecht: alle    Alter: von    bis    Suche: Name/Nummer...

Gruppierung an-/aus    Mitglieder    Nicht zugewiesene Elemente

|                 |           |                  |           |
|-----------------|-----------|------------------|-----------|
| Apfel, Erwin    | 100279539 | Bauer, Hans      | 100283574 |
| Apfel, Mathilde | 100262263 | Bauer, Karoline  | 100300708 |
|                 |           | Bäumle, Rosi     | 100279154 |
|                 |           | Birne, Karin     | 100279540 |
|                 |           | Birzele, Emmi    | 100279774 |
|                 |           | Birzele, Fritz   | 100279773 |
|                 |           | Birzele, Sofie   | 100279972 |
|                 |           | Glauber, Fritz   | 100279980 |
|                 |           | Glauber, Sophie  | 100279027 |
|                 |           | Häberle, Erich   | 100279975 |
|                 |           | Häberle, Gudrun  | 100279976 |
|                 |           | Häberle, Melanie | 100279977 |

# Rechnungswesen

Rechnungsempfänger Zuweisung ✕

Auswahl nach Organisation: alle Personen ⬆ Funktionsauswahl: alle Funktionen ⬆ Geschlecht: alle ⬆ Alter: von bis Suche: Name/Nummer... ✕

Gruppierung an-/aus Mitglieder ➡ Nicht zugewiesene Elemente ⬅

| Name             | Nummer    |
|------------------|-----------|
| Apfel, Erwin     | 100279539 |
| Apfel, Mathilde  | 100262263 |
| Bauer, Hans      | 100283574 |
| Bauer, Karoline  | 100300708 |
| Bäumle, Rosi     | 100279154 |
| Birne, Karin     | 100279540 |
| Birzele, Emmi    | 100279774 |
| Birzele, Fritz   | 100279773 |
| Birzele, Sofie   | 100279972 |
| Glauber, Fritz   | 100279980 |
| Glauber, Sophie  | 100279027 |
| Häberle, Erich   | 100279975 |
| Häberle, Gudrun  | 100279976 |
| Häberle, Melanie | 100279977 |

Entsprechende Person anklicken

# Rechnungswesen

### Rechnungsempfänger Zuweisung

Auswahl nach Organisation: alle Personen    Funktionsauswahl: alle Funktionen    Geschlecht: alle    Alter: von    bis    Suche: Name/Nummer...

Gruppierung an-/aus    Mitglieder    Nicht zugewiesene Elemente

|                 |           |                  |           |
|-----------------|-----------|------------------|-----------|
| Apfel, Erwin    | 100279539 | Bauer, Karoline  | 100300708 |
| Apfel, Mathilde | 100262263 | Bäumle, Rosi     | 100279154 |
| Bauer, Hans     | 100283574 | Birne, Karin     | 100279540 |
|                 |           | Birzele, Emmi    | 100279774 |
|                 |           | Birzele, Fritz   | 100279773 |
|                 |           | Birzele, Sofie   | 100279972 |
|                 |           | Glauber, Fritz   | 100279980 |
|                 |           | Glauber, Sophie  | 100279027 |
|                 |           | Häberle, Erich   | 100279975 |
|                 |           | Häberle, Gudrun  | 100279976 |
|                 |           | Häberle, Melanie | 100279977 |
|                 |           | Häberle, Sven    | 100279978 |

Gruppierung anklicken  
Feld ändert die Farbe

# Rechnungswesen

### Rechnungsempfänger Zuweisung

Auswahl nach Organisation: alle Personen    Funktionsauswahl: alle Funktionen    Geschlecht: alle    Alter: von    bis    Suche: Name/Nummer...

Gruppierung an-/aus    Mitglieder    Nicht zugewiesene Elemente

|                 |           |                  |           |
|-----------------|-----------|------------------|-----------|
| Apfel, Erwin    | 100279539 | Bauer, Karoline  | 100300708 |
| Apfel, Mathilde | 100262263 | Bäumle, Rosi     | 100279154 |
| Bauer, Hans     | 100283574 | Birne, Karin     | 100279540 |
|                 |           | Birzele, Emmi    | 100279774 |
|                 |           | Birzele, Fritz   | 100279773 |
|                 |           | Birzele, Sofie   | 100279972 |
|                 |           | Glauber, Fritz   | 100279980 |
|                 |           | Glauber, Sophie  | 100279027 |
|                 |           | Häberle, Erich   | 100279975 |
|                 |           | Häberle, Gudrun  | 100279976 |
|                 |           | Häberle, Melanie | 100279977 |
|                 |           | Häberle, Sven    | 100279978 |

Person anklicken  
Feld ändert die Farbe

# Rechnungswesen

Rechnungsempfänger Zuweisung ✕

Auswahl nach Organisation: alle Personen ⬆ Funktionsauswahl: alle Funktionen ⬆ Geschlecht: alle ⬆ Alter: von bis Suche: Name/Nummer... ✕

Gruppierung an-/aus Mitglieder ↔ Nicht zugewiesene Elemente ↔

|             |           |                  |           |
|-------------|-----------|------------------|-----------|
| Bauer, Hans | 100283574 | Bauer, Karoline  | 100300708 |
|             |           | Bäumle, Rosi     | 100279154 |
|             |           | Birne, Karin     | 100279540 |
|             |           | Birzele, Emmi    | 100279774 |
|             |           | Birzele, Fritz   | 100279773 |
|             |           | Birzele, Sofie   | 100279972 |
|             |           | Glauber, Fritz   | 100279980 |
|             |           | Glauber, Sophie  | 100279027 |
|             |           | Häberle, Erich   | 100279975 |
|             |           | Häberle, Gudrun  | 100279976 |
|             |           | Häberle, Melanie | 100279977 |
|             |           | Häberle, Sven    | 100279978 |

Entsprechende Person anklicken

# Rechnungswesen

Rechnungsempfänger Zuweisung

Auswahl nach Organisation: alle Personen Funktionsauswahl: alle Funktionen Geschlecht: alle Alter: von bis Suche: Name/Nummer...

Gruppierung an-/aus Mitglieder Nicht zugewiesene Elemente

Bauer, Hans 100283574  
Bauer, Karoline 100300708

Bäumle, Rosi 100279154  
Birne, Karin 100279540  
Birzele, Emmi 100279774  
Birzele, Fritz 100279773  
Birzele, Sofie 100279972  
Glauber, Fritz 100279980  
Glauber, Sophie 100279027  
Häberle, Erich 100279975  
Häberle, Gudrun 100279976  
Häberle, Melanie 100279977  
Häberle, Sven 100279978  
Heelze, Ewald 100281308

Ist die Gruppe komplett,  
GRUPPIERUNG wieder  
anklicken  
Felder werden wieder rot

# Rechnungswesen

Rechnungsempfänger Zuweisung ✕

Auswahl nach Organisation: alle Personen ⬇ Funktionsauswahl: alle Funktionen ⬇ Geschlecht: alle ⬇ Alter: von bis Suche: Name/Nummer... ✕

Gruppierung an-/aus Mitglieder ➡ Nicht zugewiesene Elemente ⬅

| Name             | Nummer    |
|------------------|-----------|
| Apfel, Erwin     | 100279539 |
| Apfel, Mathilde  | 100262263 |
| Bauer, Hans      | 100283574 |
| Bauer, Karoline  | 100300708 |
| Bäumle, Rosi     | 100279154 |
| Birne, Karin     | 100279540 |
| Birzele, Emmi    | 100279774 |
| Birzele, Fritz   | 100279773 |
| Birzele, Sofie   | 100279972 |
| Glauber, Fritz   | 100279980 |
| Glauber, Sophie  | 100279027 |
| Häberle, Erich   | 100279975 |
| Häberle, Gudrun  | 100279976 |
| Häberle, Melanie | 100279977 |
| Häberle, Sven    | 100279978 |
| Hoelzle, Ewald   | 100281308 |

**SPEICHERN**  
nicht vergessen